

JIMMY

מגהץ אדים GT306

מדריך הוראות



לרישום אחריות דיגיטלית נא להיכנס לאתר:

www.ronlight.co.il/Warranty

האחריות בשנה השנייה הינה למנוע בלבד ואך ורק למוצר JIMMY ביבוא ארצה על ידי חברת רונלייט דיגיטל בלבד. האחריות בשנה השנייה מותנית הן ברישום באתר רונלייט עד לא יאחר מ-30 ימים ממועד רכישת המוצר; הן בהצגתה של חשבונית רכישת המכשיר בעת מסירתו לבדיקה/תיקון והן בכפוף לאישור נכונות הפרטים על ידי רונלייט. האחריות כפופה להוראות ולסייגים שבתעודת האחריות. המבצע, בנוגע למוצר אשר טרם נרכש, ניתן לביטול בכל עת וללא הודעה מוקדמת. ט.ל.ח.

אין לשכפל, להעתיק, לשנות, להפיץ, לתרגם, להמיר מסמך זה ללא הסכמה כתובה מרונלייט דיגיטל

JIMMY



אחסון

יש לרוקן אל עודפי הלחות מהמכונה כאשר אינה נמצאת בשימוש לאורך זמן ולאחסנה במקום יבש. יש להימנע מאור שמש ישיר או מסביבה לחה.

שימוש לאחר אחסון ממושך

יש לבדוק כי אין משקעים במכל המים לפני השימוש. במידה וקיים משקע, יש לנקות אותו מהמכל לפני השימוש. יש לוודא כי צינור האדים ופתחי הכניסה והיציאה נקיים מסתימות. במידה וקיימת סתימה, יש לפתוח אותה. יש לבדוק האם קיימים נזקים בכבל החשמל. במידה וקיים נזק במכשיר, אין לפרק אותו. יש לתקנו או להחליפו על ידי איש מקצוע מטעם הספק המקומי או שירות הלקוחות ללקוחות שרכשו מוצר זה.

התקן בטיחות

התרמוסטט שולט במפיץ האדים ומבטיח כי הוא פועל בטווח טמפרטורות מוגבל, כך מונע התרמוסטט מהמכשיר להגיע לטמפרטורות מסוכנות.

נתיך תרמי

כאשר התרמוסטט ניזוק או קיימת בו תקלה, מגן עליו הנתיך התרמי. כאשר טמפרטורת מפיץ האדים מגיע לטמפרטורה מסוימת, מנתק הנתיך התרמי את החשמל מהמכשיר בזמן על מנת למנוע סכנות.

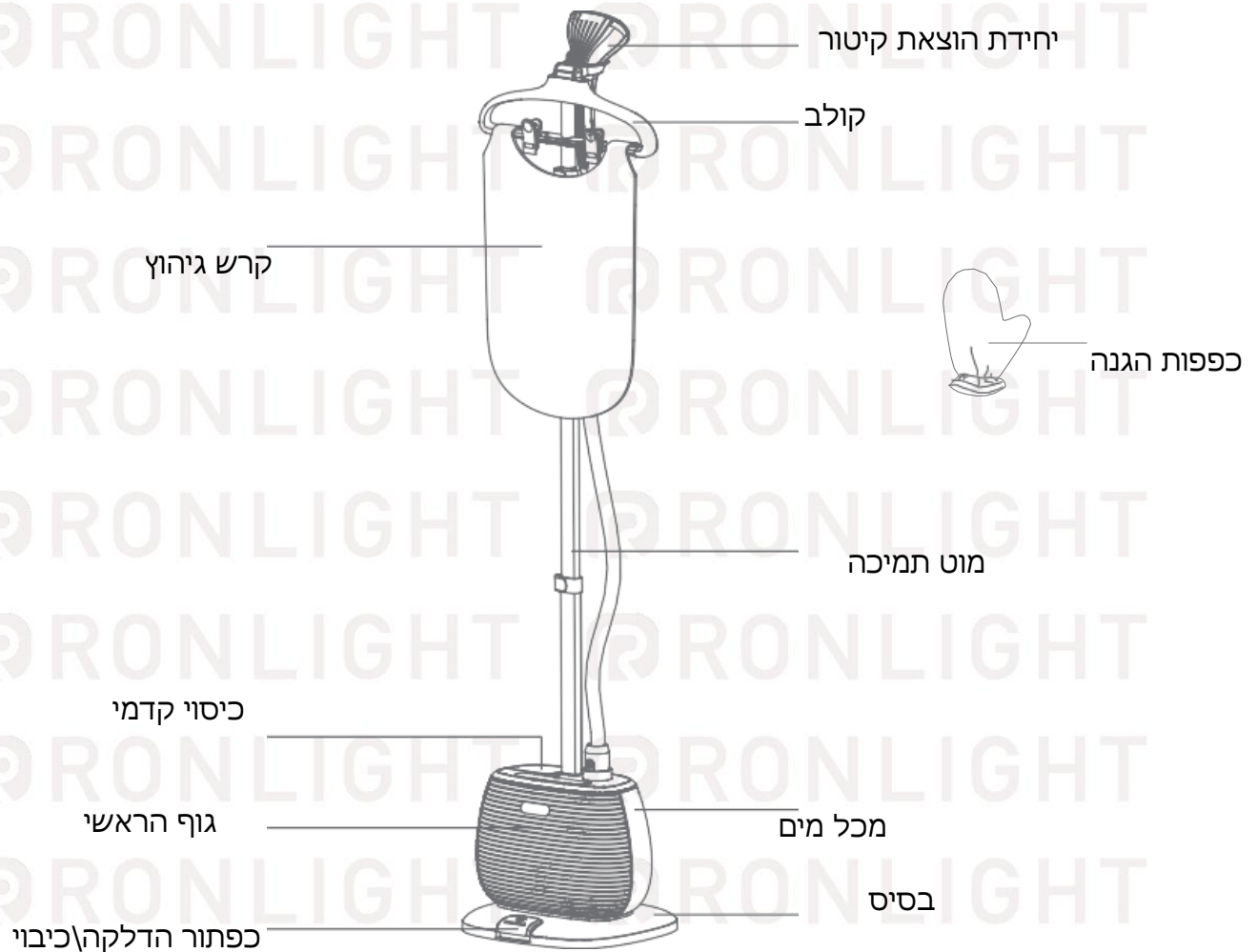
הערה:

1. יש להיזהר מפני התזת אדים בעת השימוש במכשיר.
2. כאשר נעשה שימוש במספר אביזרים המתחברים למכשיר, מומלץ להשתמש במצב ללא אדים על מנת להימנע מכוויות מהאדים החמים.
3. על מנת להימנע מפציעות, יש לעקוב אחר כל ההוראות בעת ההתקנה.
4. יש לנתק את חיבור החשמל בעת הזרמת המים והניקוי.
5. במידה וכבל החשמל ניזוק, יש להחליפו על ידי איש מקצוע מטעם היצרן, סוכנות התחזוקה הרשמית שלו או כל מחלקה רלוונטית אחרת על מנת להימנע מסכנות.

הרכבת המוצר

פתיחת המארז

יש לפתוח את האריזה, להוציא את משטח הספוג, את כלל האביזרים ואת המכשיר מהאריזה, להסיר את שקית הפלסטיק ולשמור את כל אלו לפעולות תיקון ותחזוקה עתידיות.

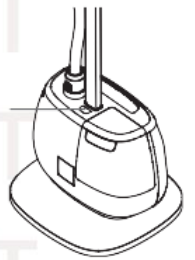
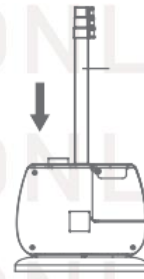


פרוט פריטים במארז

שם החלק	הגוף הראשי	מוט תמיכה	זרבובית אדים וידית	קולב
כמות	1	1	1	1
שם החלק	קרש גיהוץ	כרית גיהוץ	כפפות הגנה	מדריך למשתמש
כמות	1	1	1	1

הרכבה.

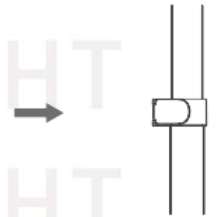
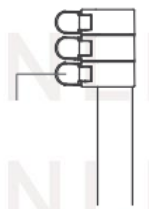
ניתן להכניס את מוט התמיכה ישירות במהלך ההרכבה על פי הסימונים באיור. כאשר נדרש לפרק את מוט התמיכה, יש ללחוץ על כפתור שחרור מוט התמיכה מטה ולמשוך את מוט התמיכה על מנת להוציאו. **הערה: יש להשתמש בכפתור שחרור מוט**



התמיכה אך ורק כשיש לשחרר את מוט התמיכה.

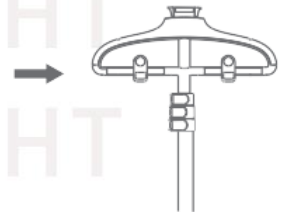
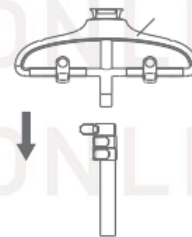
הרכבת מוט התמיכה.

יש להרים את הסגר, למתוח את מוט התמיכה עד לאורכו המקסימלי ולאחר מכן לסגור את הסגר וללחוץ על מנת להדקו. לאחר השימוש, יש לפרק את מוט התמיכה על ידי חזרה על הפעולה בסדר הפוך.



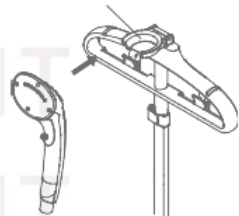
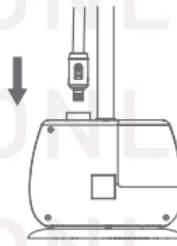
הרכבת הקולב.

יש להרים את הסגר של מוט התמיכה, להכניס סגר את חלקו התחתון אל מוט התמיכה עם סגר יחידת צינור האדים מאחור.



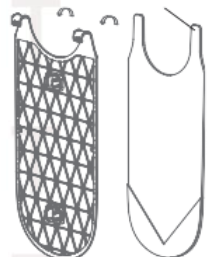
הרכבת יחידת צינור האדים.

יש להכניס את הצינור הגמיש אל תוך החור המעוגל של שקע הכניסה עד לשמיעת "קליק" נעילה, לאחר מכן ניתן לחבר את יחידת הוצאת קיטור אל מתלה יחידת הוצאת הקיטור.




הרכבת קרש הגיהוץ.

יש להתקין את סגרי מוט קרש הגיהוץ. לאחר מכן יש למקם את כרית הגיהוץ על פני קרש הגיהוץ.



כרית הגיהוץ.

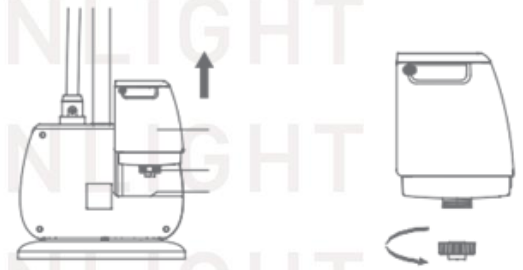
יש לתלות את קרש הגיהוץ על הקולב ולהדק את קרש הגיהוץ על מוט התמיכה עם הסגרים. פירוק קרש הגיהוץ נעשה באותה הפעולה בסדר הפוך.



שימוש במגהץ האדים

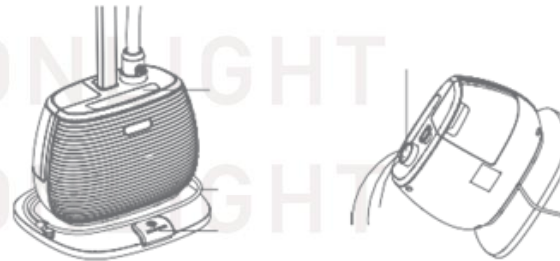
לפני השימוש

יש לבדוק האם קיימים משקעים במכל המים לפני השימוש. במידה וקיים משקע, יש לנקותו. יש לוודא כי צינור האדים ופתחי הכניסה והיציאה נקיים מסתימות. במידה וקיימת סתימה, יש לפתוח אותה.



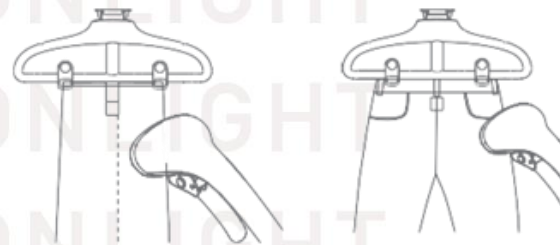
תחזוקה למכל המים

יש לפרק את מכל המים ולשחרר את הברגת המכסה בתחתית המכל, יש להוסיף מים (על מנת להאריך את חיי המדף של המכשיר, מומלץ להשתמש במים מזוקקים), ולאחר מכן להדק את מכסה המכל ולהרכיב את המכל אל התושבת.



חיבור החשמל

לפני הכנסת התקע לשקע יש לוודא כי המתח הוא 230V-220V וולט וכי הידיים והתקע יבשים.



שימוש במכשיר

יש לתלות את הבגדים על הקולב. לאחר שהמכשיר יחובר לחשמל, נורית החיווי של חיבור החשמל תידלק, יש ללחוץ על הדוושה, נורית החיווי של פעולת האדים תידלק והמכשיר יתחיל לעבוד.

לעבוד.

לאחר השימוש, יש ללחוץ על הדוושה על מנת לכבות את המכשיר, לנתק את הכבל ולהניח את כבל החשמל סביב התושבת.

על מנת למנוע מצינור האדים להתעוות לצורת U באופן קבוע, יש לשמור את הצינור במצב אנכי כלפי מעלה במהלך השימוש. במידה ונשמע צליל נהמה או במידה והאדים אינם זורמים באופן תקין, יש להרים את הצינור ולשמור עליו ישר, על מנת שהמים המעובים יוכלו לחזור לחימום מחדש כדי להפוך לאדים.

לאחר השימוש, יש לתת למכשיר להתקרר למשך 30 דקות. יש לנתק את החיבורים, להסיט את התושבת ולשפוך עודפי מים מהמכשיר. יש להיזהר לא להיכוות בידיים.

שימוש בקולב

בעת גיהוץ מכנסיים, ניתן להתאים את רוחב האטבים לפי רוחב המכנסיים.

יש לנקות את עודפי המים במכל והתושבת על מנת למנוע אבנית.

כאשר כמות האדים נמוכה באופן משמעותי מאשר בתחילת השימוש או במידה זרם האדים נעצר לזמן קצר, יש להסיר את האבנית המצטברת על גוף החימום של מגהץ האדים. אנו ממליצים להסיר את האבנית בדרכים הבאות:

1. לכבות את מגהץ האדים וניתוק ספק הכוח, לנתק את מוט התמיכה ולהסירו מגוף המכשיר.
2. לאחר שיתקרר מגהץ האדים לטמפרטורת החדר, יש להסיר את מכל המים מגוף המכשיר ולנקז את עודפי המים מהמכשיר.
3. יש לערבב חומץ לבן ומים ביחס של 1:1 (אם הצטברות האבנית רבה מדי, יש להשתמש בתמיסה עם ריכוז גבוה יותר של חומץ לבן על פי הצורך). אם אין ברשותך חומץ לבן, ניתן להשתמש בתכשיר אחר המיועד להסרת אבנית.
4. יש למזוג באטיות את התערובת למכל המים ולהרכיב את המכל למכשיר, יש לוודא כי התערובת לא תגלוש.
5. יש להשרות למשך שעה-שעתיים בטמפרטורת החדר (יש להאריך את זמן ההשריה במידה וישנה הצטברות רבה של אבנית, אך לא מעל 8 שעות).
6. יש לשפוך את התערובת אל מחוץ למכל אחסון המים דרך הפתח המעוגל במכשיר.
7. יש למלא את מכל אחסון המים במים ולשפוך אותם החוצה. יש לחזור שוב ושוב על השטיפה במים עד שכל האבנית והריח החומצי בתוך המכשיר יוסרו לחלוטין.
8. יש לחבר מחדש את כל החלקים כך שיהיה ניתן לעשות בהם שימוש שוב.

הערות

- יש לקרוא את ההוראות בקפידה לפני השימוש במכשיר ולשמור אותם לעיון עתידי.
- מוצר זה אינו מיועד לשימוש בסביבת חוץ, אין להניח את המכשיר על שולחן, משטח עבודה או כל משטח מוגבה אחר. יש להניח את המכשיר בגובה הרצפה.
- אין להתיר לילדים, בעלי מוגבלויות או חסרי הניסיון הרלוונטי לעשות שימוש במכשיר לבדם למניעת סיכונים.
- בעת השימוש המוצר, יש להשתמש בספק כוח בעל מתג הגנה בפני זליגה mA30. יש להיזהר ממים חמים שהתעבו למניעת כוויה.
- אין להוסיף מים לאחר הדלקת המכשיר למניעת כוויות כתוצאה מקפיצת מים.
- אין להוסיף מים חמים למכל המים, מאחר והדבר עלול לגרום למכל להתעוות.
- אין להוסיף חומר ניקוי או תמיסות אחרות למכל המים. אין למזוג אל מכל המים בושם, חומץ, עמילן, חומר להסרת אבנית או כימיקלים אחרים.
- יש לוודא כי המכשיר עומד ישר כאשר המכל מלא במים. אין להפיל או לנער את המכשיר כדי למנוע ממים לזלוג מהמכשיר.
- על מנת למנוע סיכונים, אין להשאיר את המכשיר לבד, אין להתיר לילדים או בעלי מוגבלויות לגעת במכשיר בעת השימוש.
- על מנת למנוע התזת אדים או מים חמים, אין למשוך את צינור האדים בעת שימוש שגרתי במכשיר.

- יש לגהץ מלמעלה למטה בתנועה אנכית. אין לגהץ על משטח או שולחן עבודה, הדבר עלול לגרום לטפטופים מזרבובית האדים.
- על מנת להימנע מכוויות, יש להקפיד לא לגעת ברכיבי גוף החימום או בזרבובית האדם ולשפוך את עודפי המים בזהירות.
- אין לכופף את צינור האדים או לחסום את זרבובית האדים. הדבר עלול ליצור לחץ גבוה שיגרום לתאונות.
- יש לאפשר למכשיר להתקרר באופן טבעי לאחר השימוש. יש לנתק את המכשיר מהחשמל כאשר אינו בשימוש. יש לנתק את ספק הכוח ולכרוך את כבל החשמל סביב הבסיס כאשר המכשיר אינו בשימוש. יש לוודא את שלמות התקע וספק הכוח. אין למשוך את התקע מהחשמל על ידי גרירת המכשיר.
- במידה ואדים דולפים מהמכונה, יש לעצור את השימוש מיד ולפנות לשירותי תחזוקה מקצועית.
- יש לנקות ולבצע פעולות תחזוקה במוצר זה כל תקופה (חודש אחד או שימוש מתמשך ב-10 מכלי מים).
- יש לנתק את התקע מהחשמל בעת פעולות תיקונים וניקיון.
- בכל מקרה בו ניזוק חלק במכשיר, יש ליידע איש מקצוע על מנת שיוכל לספק לכך מענה. תיקון שגוי עלול לגרום לתאונות.
- אין לפרק את המכשיר ללא רשות. הדבר מהווה סיכון חמור. במידה ונגרם כל נזק, יש לפנות למחלקת התחזוקה הייעודית של החברה או לפנות לאיש מקצוע מורשה על מנת לקבל תיקון.
- על מנת למנוע סכנה, במידה וניזוק כבל החשמל, יש להחליפו על ידי איש מקצוע, מחלקת התחזוקה או מחלקת השירות לאחר רכישה מטעם היצרן.

פתרון בעיות

לפני פנייה למחלקות הייעודיות לצורכי תחזוקה, יש לנסות את הפתרונות הבאים לבעיות השונות.

פתרונות	גורמים אפשריים	תסמינים
יש לחבר את ספק הכוח	במידה ומספק הכוח מחובר	אין זרם אדים, נורית החיווי כבויה
יש לפנות לאיש מקצוע לצרכי תחזוקה	במידה והמתג ניזוק במידה וניזוק הנת"ח התרמי	
יש לפנות לאיש מקצוע לצרכי תחזוקה	נשרף מפזר האדים	אין זרם אדים, אך נורית החיווי דולקת
יש להחליף זרבובית אדים	במידה וזרבובית האדים שבורה	זרבובית האדים דולפת
יש להשתמש בזרבובית האדים בתנועה אנכית מעלה ומטה	יש להשתמש בזרבובית האדים במצב מאוזן	
יש להחליף טבעת איטום	במידה וטבעת האיטום ישנה	החיבור של צינור האדים דולף
יש להדק את חיבור צינור האדים	החיבור רפוי	
	מכל המים נשבר	גלישת מים במכל

יש להחליף מכל מים	במידה והוספו מים חמים	מכל המים התעוות
	במידה והוספו כימיקלים אחרים	
יש להסיר את האבנית באמצעות חומר מקצועי	במידה והצינור סתום מאבנית	זרם האדים חלש מדי
	יש להשתמש בספק כוח עם שנאי	
יש לפנות לאיש מקצוע לצרכי תחזוקה	במידה והמתח נמוך מדי	רעש בצינור האדים
	נזק למתג או לגוף החימום	
יש למתוח את הצינור ולהרים את זרבובית האדים	במידה וצינור האדים מכופף	חומר צהוב במכל המים
	זרבובית האדים מתחת לקו האופקי בעת השימוש	
יש לנקות את האבנית על פי ההוראות בפרק "ניקיון ותחזוקה"	גוף החימום מייצר אבנית	

מפרט מוצר

נתונים טכניים

GT306	דגם מס'
230V~	מתח מדורג
50Hz	תדירות מדורגת
1600W	כוח מדורג
1.3L	תכולת מכל המים
70dB(A)>	רעש בעת עבודה
30< דקות	זמן עבודה מתמשך
40< שניות	זמן המתנה ליצירת האדים
30< גר'/לדקה	זרם האדים
1.6 מ'	אורך הכבל החשמלי

Kingclean Electric Co., Ltd	יצרן
No.1 Xiangyang Road, Suzhou New District, Jiangsu Province 215009, China	כתובת

סילוק פסולת

את המכשיר, אביזריו ואריזתו יש למיין לחומריהם השונים עבור מחזור ידידותי לסביבה.

אין לסלק את המכשיר אל פח הזבל השכונתי!

התנאים עשויים להשתנות ללא התראה מראש.

אין לשכפל, להעתיק, לשנות, להפיץ, לתרגם, להמיר מסמך זה ללא הסכמה כתובה מרונלייט דיגיטל

תעודת אחריות

הגדרות

במסגרת כתב אחריות זה, למונחים שלהלן המשמעות המפורטת לצידם:

- **"רונלייט"** - יבואנית המוצר ארצה ומשווקת המוצר, רונלייט דיגיטל בע"מ, ח.פ. 512699208, מרח' הכישור 49, קומה 6, חולון 5886606, support@ronlight.co.il טל': 03-9520520, 04-9985919, פקס': 03-9625902.
- **"המוצר"** - שואב אבק דגם JV53, אשר יובא ארצה על ידי רונלייט ונשוא כתב אחריות זה.
- **"לקוח"** - מי שמחזיק כדין במוצר אשר יובא ארצה על ידי רונלייט בלבד וכן בכתב אחריות זה.
- **"משווק מורשה"** - הגוף המורשה על ידי רונלייט לשווק את המוצר ללקוח.
- **"תחנת שירות מורשת"** - תחנת שירות/מעבדה למתן שירותים טכניים למוצר.
- **"נקודת המכירה"** - נקודת המכירה/בית העסק בו נמכר המוצר ללקוח.

השירות במסגרת כתב אחריות זה מוגבל וכפוף לתנאים הבאים:

1. האחריות למוצר, לרבות למטען המוצר וסוללת המוצר, הינה לתקופה של שנה אחת (12 חודשים) ממועד רכישת הלקוח את המוצר ו/או אספקת המוצר ללקוח, לפי המאוחר מביניהם ("תקופת האחריות"). יחד עם זאת, לנרשמים בלבד במקום הייעודי באתר האינטרנט של רונלייט (www.ronlight.co.il) תינתן שנת אחריות נוספת וזאת למנוע המוצר בלבד.

2. מובהר בזאת כי בכל הנוגע לאביזרים נלווים למוצר, אשר מצויים בערכת המוצר בעת רכישתו (באם מצויים שכאלה), אלה ניתנים ללקוח כמתנה ותקופת האחריות בגינם הינה 30 ימים ממועד רכישת הלקוח את המוצר, זאת כאמור לעיל למעט לעניין מטענו החשמלי של המוצר ואשר לו ניתנת מלוא תקופת האחריות כהגדרתה לעיל.

3. כתב אחריות זה והאחריות שמכוחו תקפים אך ורק למוצר שיובא לישראל על ידי רונלייט ולא יחולו על כל מוצר שיובא ארצה שלא על ידי רונלייט. כמו כן אחריותה של רונלייט מוגבלת למוצרים המצויים בגבולות הארץ בלבד.

4. מוצר אשר במרוצת תקופת האחריות נתגלה כלקוי בבדיקת מעבדה של רונלייט ו/או מי מטעמה, יתוקן על ידי רונלייט ו/או מי מטעמה ו/או יוחלפו בו חלקים פגומים ו/או חלקים אשר לא תפקדו כהלכה, זאת בחלקים חדשים ומקוריים ובהתאם לשיקול דעתה המקצועי של רונלייט ו/או מי מטעמה. למעט במקרים בהם, על פי סייגי כתב אחריות זה ו/או על פי הסייגים הנקובים בדיון, לא תחול האחריות הניתנת ללקוח, כל תיקון ו/או החלפה כאמור בתקופת האחריות ייעשו על חשבונה של רונלייט. רונלייט ו/או מי מטעמה ימסרו ללקוח אישור על ביצוע התיקון האמור והכולל פירוט של מהות התיקון והחלקים שהוחלפו במוצר, באם הוחלפו. ההתחייבות לתיקון כאמור בכתב אחריות זה בכלל ובסעיף זה בפרט כפופה להוראות ולסייגים שבכתב אחריות זה ובכל דין.

5. נבצר מרונלייט ו/או מי מטעמה לתקן את המוצר וזאת מכל סיבה שהיא ולאחר שנתגלה במוצר ליקוי כאמור לעיל – רונלייט ו/או מי מטעמה יספקו ללקוח מוצר חדש זהה או מסוג ואיכות דומים ושווי ערך. לחלופין תשיב רונלייט ללקוח את התמורה ששילם בעד המוצר, הכל לפי שיקול דעתה הבלעדי של רונלייט. ההתחייבות לאמור בכתב אחריות זה בכלל ובסעיף זה בפרט, כפופה להוראות ולסייגים שבכתב אחריות זה ובכל דין.

6. קבלת המוצר בידי הלקוח, בעת הרכישה ובעת קבלתו מבדיקה ו/או מתיקון, מהווה אישור מצד הלקוח כי בעת קבלת המוצר בידיו המארז החיצוני של המוצר וחלקי המוצר החיצוניים חפים מכל פגם.

7. היה והמוצר תוקן או הוחלף על ידי רונלייט ו/או מי מטעמה, תוסיף ותחול האחריות שלפי כתב אחריות למוצר המתוקן או המוחלף וזאת ליתרת תקופת האחריות. תקופת האחריות לא תוארך מעבר לתקופת האחריות המקורית עקב תיקונים ו/או החלפות. המוצר המקולקל, אם הוחלף, וכל חלק שהוחלף במוצר, אם הוחלף, יהיו לאחר ההחלפה לרכוש רונלייט ו/או מי מטעמה.

8. בכל מקרה של מימוש האחריות ו/או מסירת המוצר לתיקון בתקופת האחריות, יתבקש הלקוח להציג לרונלייט ו/או מי מטעמה את מדבקת האחריות המקורית שעל גבי המוצר. כן יתבקש הלקוח להסיר וליטול עמו כל אביזר הצמוד למוצר, בין אם כזה המחובר למוצר ובין אם לאו, וזאת טרם מסירת המוצר לתיקון ולרונלייט לא תהיה כל אחריות לאביזר כאמור.

9. עת נמסר מוצר לבדיקה, רונלייט ו/או מי מטעמה תבדוקנה אותו ובמידת הצורך תתקנה אותו וזאת עד חלוף 10 ימים מהיום שבו נמסר המוצר לתחנת השירות. נמסר המוצר לנקודת המכירה, רונלייט ו/או מי מטעמה יעשו כאמור לעיל עד חלוף 14 ימים מיום מסירת המוצר. שבתות וחגים לא יבואו במניין התקופות שנקבעו בסעיף זה.

10. על אף כל האמור בכתב אחריות זה, רשאית רונלייט לדרוש תמורה בעד תיקון שביצעה במוצר, בעד הובלתו או בעד החלפתו, הכל לפי העניין, במידה ונתברר לפני ביצוע התיקון שהקלקול במוצר נגרם כתוצאה מאחת (או יותר) מהסיבות שלהלן:

- (1) כוח עליון שהתרחש במועד מאוחר ממועד מסירת המוצר ללקוח;
- (2) זדון או רשלנות של הלקוח, לרבות שימוש במוצר בניגוד להוראות השימוש ולרבות שימוש באביזרים לא מקוריים ו/או לא ייעודיים ו/או שאינם מאושרים על ידי יצרן המוצר;
- (3) חשיפת המוצר לרטיבות ו/או לחות ו/או לתנאים סביבתיים בלתי נאותים;
- (4) תיקון שנעשה במוצר בידי מי שלא הורשה לכך מטעם היצרן ו/או רונלייט ו/או מי מטעמו, בנסיבות שאינן נובעות מהפרת חיוביה של רונלייט לפי כתב אחריות זה;
- (5) באם הלקוח לא מסר את המוצר לתיקון במהלך תקופת האחריות.

כתב אחריות זה אינו מכסה התקנות ו/או שינויים שהלקוח ו/או מי מטעמו ביצעו במוצר.

11. האחריות הכוללת של רונלייט וכל מי מטעמה לתביעת נזקים כלשהם שייגרמו כתוצאה משימוש במוצר, ללא קשר לנסיבות אשר גרמו לנזק, לא תעלה בשום מקרה על מחיר הרכישה המקורי של המוצר. רונלייט לא תהיה אחראית בשום מקרה לנזקים עקיפים ו/או מיוחדים ו/או תוצאתיים ו/או נלווים, בין במישרין ובין בעקיפין, בין אם במקרה או כתוצאה משימוש במוצר, כולל אך לא מוגבל להפסדים כלשהם העשויים להיגרם בהכנסה ו/או ברווח ללקוח ו/או לצד שלישי, עקב שימוש ו/או אי שימוש במוצר או ציוד נלווה, ותביעות על ידי צד שלישי עקב שימוש במוצר. רונלייט לא תהיה אחראית בשום צורה.

12. למעט התחייבותה המפורשת של רונלייט כמפורט בכתב אחריות זה, לא קיימת כל אחריות או התחייבות של רונלייט, בין בכתב ובין בעל פה. כל אחריות למוצר תהיה בהתאם לכתב אחריות זה ולדין החל בלבד.

13. עד תום שנה מתום תקופת האחריות רשאי הלקוח לרכוש מרונלייט חלקי חילוף למוצר.

14. משווק מורשה ו/או תחנת שירות מורשית ו/או כל גוף ו/או כל אדם – אינם מוסמכים על ידי רונלייט ואינם מורשים על ידה לתת אחריות ו/או מחויבות כלשהי החורגים ממסגרת כתב אחריות זה.

15. האחריות על פי כתב אחריות זה תקפה בתחומי מדינת ישראל בלבד ועל הוראות כתב אחריות זה יחולו באופן ייחודי חוקי מדינת ישראל.

16. לקבלת שירות יש לפנות לאחת מנקודת השירות של רונלייט (פירוט עדכני של נקודות השירות מופיעה באתר האינטרנט של רונלייט שכתובתו: www.ronlight.co.il) וכך בנקודת המכירה בה רכשת את המוצר. קודם לכן, נא עיין/י במדריך למשתמש. ייתכן ובדיקת הוראות השימוש או תכונות המוצר כאמור במדריך תחסוך לך פנייה לנקודת השירות ו/או המכירה.

פרטי המוצר

סוג המוצר ותיאורו: _____

שם הדגם: _____ מספר סידורי: _____

שנת ייצור: _____ תאריך הרכישה: ____/____/____

פרטי החנות המוכרת: _____

חתימת תחנת השירות/המכירה: _____

חתימת נציג (וחותמת): _____

הוראות בטיחות לשימוש במכשיר ובמטען

1. מנע/י חדירת מים או לחות.
2. המנע/י מהתזת נוזלים על המכשיר והמטען, כולל חומרי ניקוי וחומצות.
3. הרחק/הרחיקי מטמפרטורה קיצונית כגון קרבה למקור חימום ולרבות לרדיאטור, תנור, חשיפת המכשיר והמטען לשמש קופחת וכיוצ"ב.
4. הרחק/הרחיקי ממקורות אש כגון נרות דולקים, סיגריות בוערות ואביזרי עישון בוערים, להבות גלויות וכיוצ"ב.
5. מנע/י נפילת עצמים על המכשיר והמטען.
6. חבר/י את המטען רק לשקע המספק את רמת המתח המסומנת על המטען.
7. נתק/י את המטען מהחשמל אך ורק על ידי הוצאת גוף המטען משקע החשמל ואין לנתק את המטען על ידי משיכת כבל המטען.
8. ודא/י שכבל המטען מונח כך שאין סכנה שידרכו עליו ו/או יתקלו בו.
9. לעולם אין להחליף את המטען בכזה שאינו מקורי! חיבור לקוי עלול לגרום להתחשמלות המשתמש.
10. בשימוש עם כבל מאריך יש לוודא תקינות מוליך הארקה שבכבל.
11. המכשיר והמטען מיועדים לשימוש פנים בלבד ובסביבה יבשה בלבד ואינם מיועדים לשימוש במקום החשוף לשמש, גשם, רטיבות וכיוצ"ב.
12. יש לאפשר גישה נוחה לניתוק התקע במקרה חירום.
13. אין להטעין את המכשיר ו/או להותיר את המטען מחובר לרשת החשמל כאשר הם מונחים על מזרן, סדין, שמיכה, בד וכיו"ב.

הוראות בטיחות לשימוש בסוללות ליתיום

1. יש להחליף את הסוללה אך ורק בסוללה דומה. החלפה שגויה עלולה לגרום לפיצוץ הסוללה!
2. אין לחשוף את הסוללה ו/או את מארז הסוללה לחום גבוה כגון מקור אש, תנור, שמש קופחת וכיו"ב.
3. אין להשליך את הסוללה לאשפה, אלא למתקני מחזור המיועדים לכך.